

Personalisierten Routenplaner in Mailing integrieren

Smart Guide

Dieser Smart Guide zeigt Ihnen, wie Sie eine Google Maps oder eine Bahn Routenplanung in ein Mailing integrieren können. Die URL für die Routenplanung wird dabei mit Inxmail Platzhaltern ergänzt, so erhält jeder Leser direkt beim Klick auf den Link, die für ihn passende Anreisroute.

Vorbereitung: In der Empfängerdatentabelle muss für die spätere Personalisierung eine Spalte mit dem Ort und dem Termin (Spaltentyp: Datum) hinterlegt sein [1].

Anreise und Übernachtung

Anreise

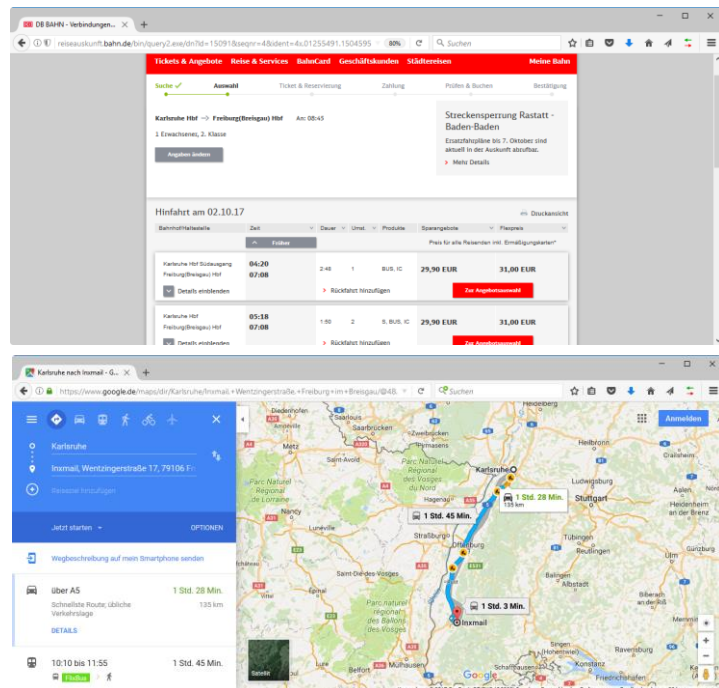
Anreise mit der Bahn:
» [Ihre Verbindung](#)

Anreise mit dem Auto:
» [Route von Karlsruhe nach Freiburg](#)

Parkmöglichkeit

Die Inxmail GmbH verfügt über Tiefgaragenstellplätze. Auf Wunsch können wir gerne einen Stellplatz für Sie reservieren.

» [Inxmail Parkplatz reservieren](#)



Google Maps-Link generieren & einbauen

1. Nachfolgenden Muster-Quellcode übernehmen und auf eigene Bedürfnisse anpassen.
2. Damit der Link wie gewünscht funktioniert, Personalisierung ergänzen (grün) [2]:

```
<a href="https://www.google.de/maps/dir/[Ort]/Inxmail,+Wentzingerstra%C3%9Fe+17,+79106+Freiburg+im+Breisgau>Route von [Ort] nach Freiburg</a>
```

3. Auf (Speichern) klicken.

[1] PERSONALISIERUNG


Nach dem Generieren eines Anreislinks sind in diesem nur statische Daten hinterlegt. Beim Versand des Mailings benötigen wir jedoch eine dynamische Startadresse, da jeder Leser an einem anderen Ort wohnt. Daher wird die fixe Startadresse mit dem Inxmail Platzhalter für den Ort *[Ort]* ersetzt. Genauso verhält es sich mit dem Termin *[Termin]*.

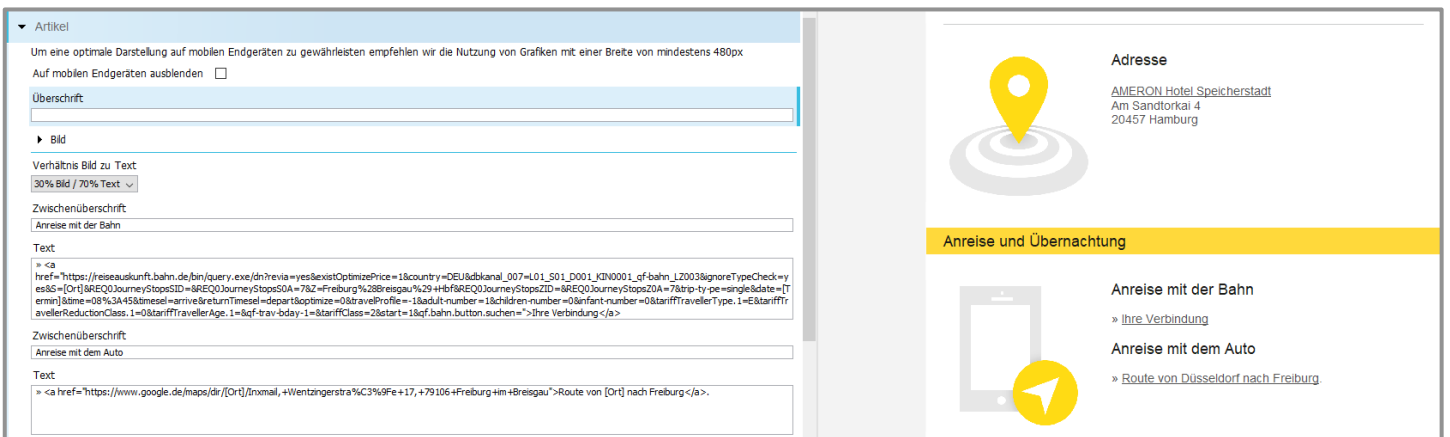
Bahn-Link generieren

1. Nachfolgenden Muster-Quellcode übernehmen und auf eigene Bedürfnisse anpassen.
2. Link-Befehl (rot), Personalisierung (grün) sowie Ankunftsbahnhof/-uhrzeit (orange) sind bereits hinterlegt [3].

```
<a href="https://reiseauskunft.bahn.de/bin/query.exe/dn?revia=yes&existOptimizePrice=1&country=DEU&dbkanal_007=L01_S01_D001_KIN0001_qf-bahn_LZ003&ignoreTypeCheck=yes&S=[Ort]&REQ0JourneyStopsSID=&REQ0JourneyStopsS0A=7&Z=Freiburg%28Breisgau%29+Hbf&REQ0JourneyStopsZID=&REQ0JourneyStopsZ0A=7&trip-type=single&date=[Termin]&time=08%3A45&timesel=arrive&returnTimesel=depart&optimize=0&travelProfile=-1&adult-number=1&children-number=0&infant-number=0&tariffTravellerType.1=E&tariffTravellerReductionClass.1=0&tariffTravellerAge.1=&qf-trav-bday-1=&tariffClass=2&start=1&qf.bahn.button.suchen=">Ihre Verbindung</a>
```

Quellcode in Mailing einfügen

1. Quellcode per "Strg" + "C" in den Zwischenspeicher kopieren.
2. In *Inxmail Professional* in das Textfeld springen, in das der Link hinterlegt werden soll.
3. "Strg" + "V" drücken.
4. Quellcode wird in das Textfeld eingefügt.
5. Auf  (*Speichern*) klicken.
6. Sind beide Routenplaner hinterlegt, könnte das Mailing wie folgt aussehen:



Artikel

Um eine optimale Darstellung auf mobilen Endgeräten zu gewährleisten empfehlen wir die Nutzung von Grafiken mit einer Breite von mindestens 480px

Auf mobilen Endgeräten ausblenden

Überschrift

Bild

Verhältnis Bild zu Text
30% Bild / 70% Text

Zwischenüberschrift
Anreise mit der Bahn

Text

```
<a href="https://reiseauskunft.bahn.de/bin/query.exe/dn?revia=yes&existOptimizePrice=1&country=DEU&dbkanal_007=L01_S01_D001_KIN0001_qf-bahn_LZ003&ignoreTypeCheck=yes&S=[Ort]&REQ0JourneyStopsSID=&REQ0JourneyStopsS0A=7&Z=Freiburg%28Breisgau%29+Hbf&REQ0JourneyStopsZID=&REQ0JourneyStopsZ0A=7&trip-type=single&date=[Termin]&time=08%3A45&timesel=arrive&returnTimesel=depart&optimize=0&travelProfile=-1&adult-number=1&children-number=0&infant-number=0&tariffTravellerType.1=E&tariffTravellerReductionClass.1=0&tariffTravellerAge.1=&qf-trav-bday-1=&tariffClass=2&start=1&qf.bahn.button.suchen=">Ihre Verbindung</a>
```

Zwischenüberschrift
Anreise mit dem Auto

Text

```
<a href="https://www.google.de/maps/dir/[Ort]/Inxmail,+Wentzingerstra%C3%9F+17,+79106+Freiburg+im+Breisgau">Route von [Ort] nach Freiburg</a>
```

Adresse

AMERON Hotel Speicherstadt
Am Sandtorkai 4
20457 Hamburg

Anreise und Übernachtung


Anreise mit der Bahn

» Ihre Verbindung

Anreise mit dem Auto

» Route von Düsseldorf nach Freiburg

[2] STANDARD-LINK

Die Links für den Routenplaner müssen manuell eingetragen werden. Daher **nicht** die Funktion  (*Link einfügen*) benutzen. Grund: Werden die Routenlinks als Trackinglinks hinterlegt, bringen die Tracking Parameter den URL-Quellcode durcheinander. Zudem lassen sich so auch keine Platzhalter in den Linktext setzen.

[3] REISEDATEN

Ort ändern:

Mannheim: Mannheim+Hbf

Frankfurt a. M.:
Frankfurt%28Main%29+Hbf

Uhrzeit ändern:

10:30 Uhr: 10%3A30 | 16:00
Uhr: 16%3A00

Wir empfehlen die Tarifoptionen wie im Quellcode hinterlegt:

**1 Erwachsener, 2. Klasse,
ohne Ermäßigung**

Die Optionen lassen sich im Nachhinein durch den Leser ändern.